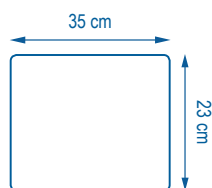


# MINI 260



SMART TEXTILES





SMART TEXTILES

# Mini 260

## LAVETTE MICROFIBRE MINI ÉCONOMIQUE POUR LES SURFACES LISSES (INOX, VITRES, MIROIRS)

On vous l'a dit, il n'y a pas que la taille qui compte ! Et la *Mini 260* est là pour vous le prouver avec son format idéal de 23 x 35 cm. Plus besoin de se plier en quatre ni de se mettre en boule, elle offre un pliage en deux naturel et une véritable protection de la main pour une utilisation à plat sur la surface.



Petite et efficace, son truc à elle c'est la finition. Si la méchante reine l'avait utilisée pour nettoyer son miroir, elle aurait tout de suite vu qu'elle n'était pas la plus belle !

La *Mini 260* sait redonner de l'éclat à toutes les surfaces lisses telles que les vitres, miroirs et Inox.

Elle est *Mini* et si jolie ! Son gris perle lui permet d'être moins salissante et de rester stable tout au long des 300 lavages. Son surjet (fil de contour), à la couleur inaltérable, permet de l'affecter par zone de travail (bleu sur le mobilier, rouge dans les sanitaires, etc.).

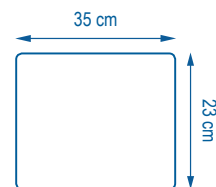



Associée à la *Mini 320*, vous aurez deux produits *Mini Chic*, 100 % microfibre (70 % polyester / 30 % polyamide), pour une finition impeccable d'une part et pour le nettoyage général haut de gamme d'autre part.



SMART TEXTILES

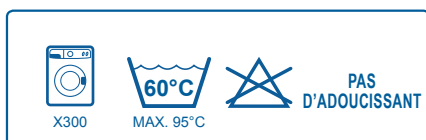
# MINI 260



## CARACTÉRISTIQUES TECHNIQUES

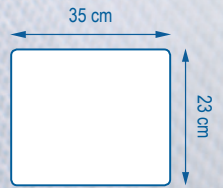
-  ..... 100 584
-  ..... 100 585
-  ..... 100 586
-  ..... 100 587

**100 % microfibre**  
(70 % polyester /  
30 % polyamide)




<b>Description :</b>	Lavette microfibre MiNi pour les surfaces lisses (Inox, vitres, miroirs)
<b>Conditionnement :</b>	Cartons de 10 sachets de 5 MiNi 260
<b>Construction :</b>	Tricot à plat
<b>Poids au m<sup>2</sup> :</b>	260 g
<b>Poids sec :</b>	21 g
<b>Poids essoré :</b>	/
<b>Imprégnation :</b>	/
<b>Finition :</b>	Surjet fermé
<b>Finesse du fil :</b>	Fil continu 0,22 dTex

# MINI chic



## PROTOCOLE



Collectivités



Hôtels



Restaurants



Cafés



Entreprises de propreté

**BLEU**

surfaces et mobilier de chambre et des espaces communs



surfaces et mobilier en général

**JAUNE**

zones de quarantaine ou à risque



salles de bain, douches, lavabos, carrelages

**VERT**

zones de restauration, cuisines, bars, self-service



**ROUGE**

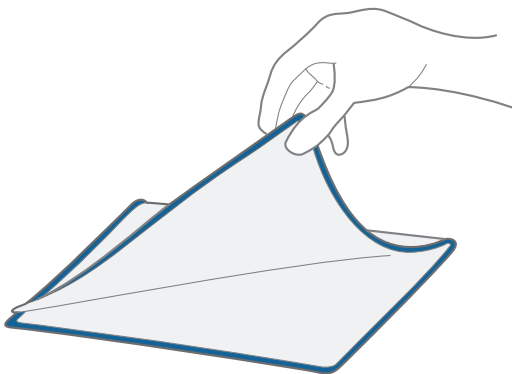
toilettes, urinoirs, salles de bain, douches, lavabos, carrelages



toilettes, urinoirs

1

Plier la lavette microfibre en deux



2

Utiliser à plat sur la surface et changer de face à chaque changement de surface



Toujours commencer par les zones les plus propres et finir par les zones les plus sales.