

HLD
CLEAN
CONSULT

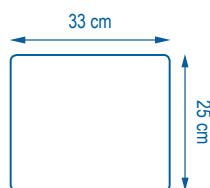
hld

VOTRE PARTENAIRE SUISSE 

HLD Clean Consult SA
Champs Montants 14 b
CH-2074 Marin

 +41 32 755 73 53
 +41 32 755 73 55
 info@hld.ch

Disporoll



SMART TEXTILES





SMART TEXTILES

Disporoll

LAVETTE MICROFIBRE À USAGE UNIQUE EN ROULEAU

Vous pensiez que seule la chimie pouvait faire le travail ? D'autant plus dans des situations critiques ? Oubliez vos préjugés et optez pour le *Disporoll*, rouleau de 125 lavettes microfibre prédécoupées à usage unique qui ne craignent pas les taches difficiles.



C'est vous qui choisissez le format en prenant une ou plusieurs lavettes à la fois. Notez que la taille de chaque lavette a été étudiée pour un pliage en deux optimum et une utilisation à plat sur la surface.



Le *Disporoll* saura se rendre indispensable pour le nettoyage en zone à risque de contamination croisée (bloc opératoire, SDIS, etc.) ou tout simplement si vous ne souhaitez pas faire appel à une blanchisserie.



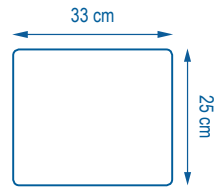
L'efficacité son seul atout ? Non, bien sûr que non !



Le *Disporoll* présente également l'avantage d'être peu encombrant et économique. Il est aussi élégant dans sa déclinaison en quatre coloris faits pour respecter les protocoles d'hygiène nécessitant une couleur spécifique par zone.



SMART TEXTILES

Disporoll



-  100 420
-  100 421
-  100 422
-  100 423

CARACTÉRISTIQUES TECHNIQUES

100 % microfibre
(70 % polyester /
30 % polyamide)



Description :	Lavette microfibre à usage unique en rouleau
Conditionnement :	Cartons de 8 rouleaux de 125 feuilles
Construction :	Non tissé
Poids au m² :	50 g
Poids sec :	4 g
Poids essoré :	/
Imprégnation :	/
Finition :	Bobine prédécoupée
Finesse du fil :	Fil continu 0,20 dTex



SMART TEXTILES

Disporoll

33 cm

25 cm

PROTOCOLE



Services de santé



Maisons de retraite

BLEU

surfaces et mobilier de la chambre et des espaces communs



surfaces et mobilier en général

JAUNE

zones de quarantaine ou à risque



salles de bain, douches, lavabos, carrelages

VERT

zones de restauration, cuisines, bars, self-service



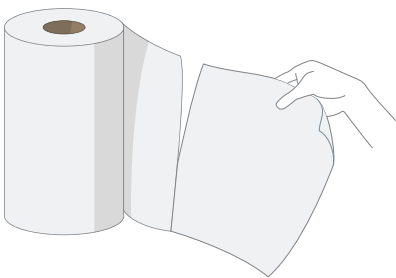
ROUGE

toilettes, urinoirs, salles de bain, douches, lavabos, carrelages

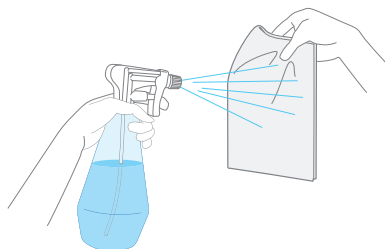


toilettes, urinoirs

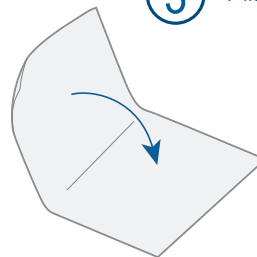
1 Détacher une lavette prédécoupée



2 Humidifier la lavette microfibre



3 Plier en deux



4 Utiliser à plat sur la surface et changer de face à chaque changement de surface



Toujours commencer par les zones les plus propres et finir par les zones les plus sales.

